

# GRAPH MATH+ Paramétrages

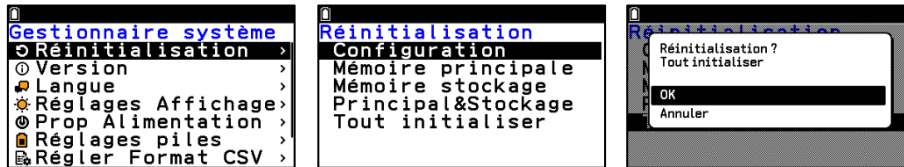
LYCÉE


- # Réinitialisation
- # Choix de l'unité d'angle
- # Notation scientifique
- # Personnalisation

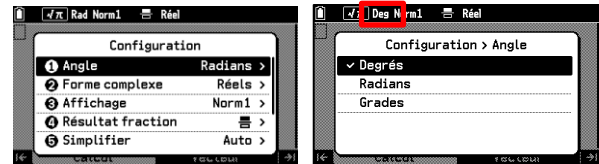
CASIO



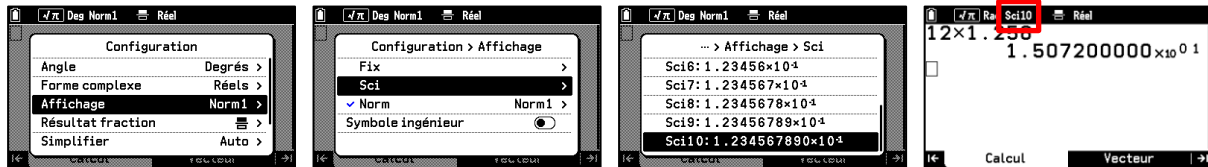
Réinitialiser la calculatrice :  
Dans le menu **PARAMETRES**



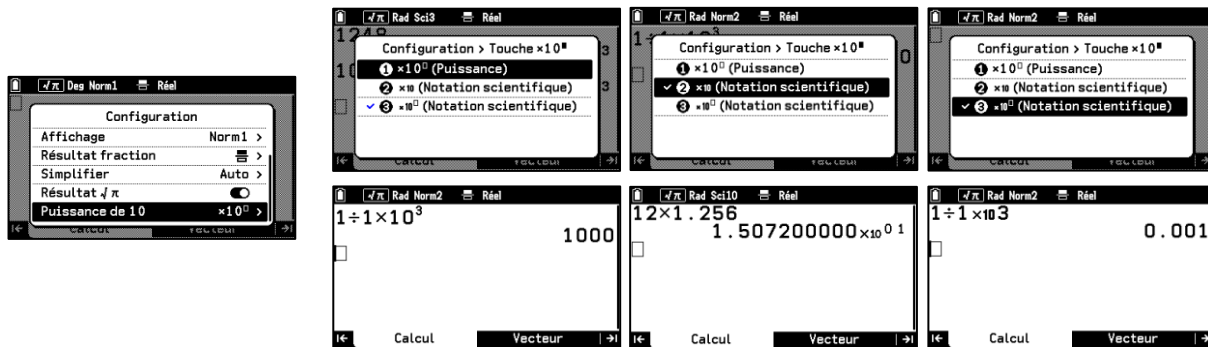
Changer d'unité d'angle :  
Dans le menu **CALCUL** appuyer sur **SETTINGS**   
L'unité d'angle est affichée en haut de l'écran.



Choisir la notation scientifique et le nombre de décimales pour les résultats  
Dans le menu **CALCUL** appuyer sur **SETTINGS** 



Changer le fonctionnement de la touche  $\times 10^{\circ}$  : exposant ou puissance de 10  
Dans le menu **CALCUL** appuyer sur **SETTINGS** 



Dans le deuxième et le troisième cas le  $\times 10$  est noté plus petit et  $\times 10^{\circ}$  est prioritaire.

Personnaliser la calculatrice avec son nom  
Dans le menu **PARAMETRES**

