

CLASSPAD.NET : Émulateur de la calculatrice

Primaire /
Secondaire

Émulateur
Calculatrice
Capture d'écran

CASIO



1) Entrer le code licence :

⇒ Se connecter au site ici : <https://classpad.net/int/>

Dans l'encadré de gauche, cliquer sur « *Your license* ». Puis, en second temps, sur "*If you have a license...*" à droite.

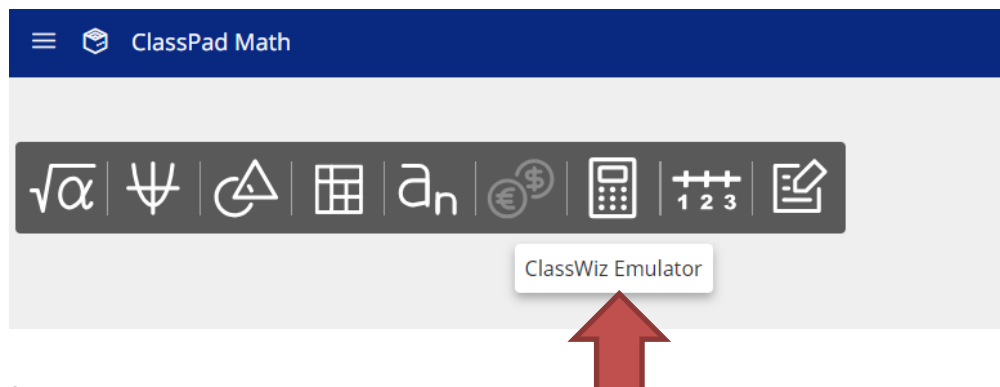
Entrer ensuite le code licence. Exemple : JTJUBMW1Y

Remarque : la licence vous permettra aussi d'accéder à l'émulateur sur smartphone et tablette avec l'application [ClassWiz Calc App](#)

2) Accéder à l'émulateur

Cliquer sur TOOLS, tout en haut à gauche, puis sur Classpad.math :

Cliquer ensuite sur la miniature de la calculatrice :








L'émulateur s'ouvre.

3) Utiliser l'émulateur :

Les icônes en bas de l'émulateur donnent accès à différentes possibilités :



-  Dupliquer et agrandir l'écran
-  Faire une capture d'écran
-  Enregistrer une séquence de touches
-  Ouvrir un contenu associé (représentation graphique, algorithmes ...)
-  Changer de modèles de calculatrices (fx-82 CW, fx-92B Secondaire, fx-991 CW)

Retrouvez toutes nos ressources pédagogiques sur www.casio-education.fr/be-fr