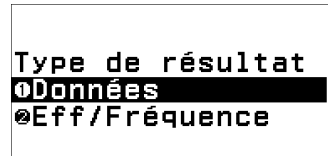
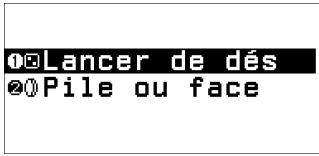
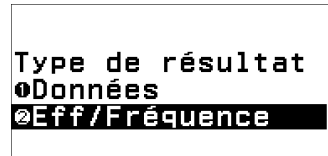


## Lancer 3 dés 50 fois :



	A	B	C	Somm
1	6	1	2	9
2	1	3	6	10
3	3	6	5	14
4	6	5	4	15

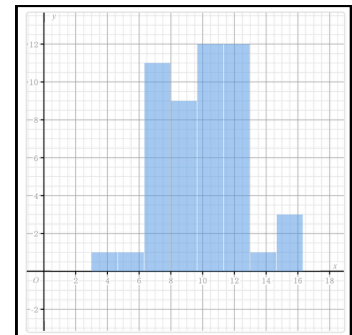


Somm	EFF	Freq.	Essais
3	0	0	50
4	1	0.02	
5	0	0	
6	1	0.02	

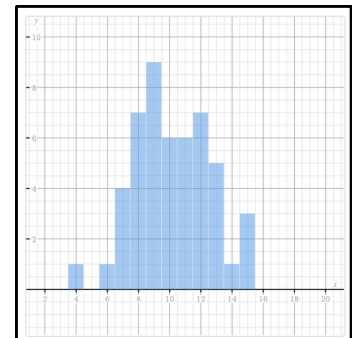
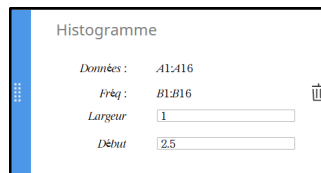
## Histogramme sur classpad.net :

A partir du tableau avec les effectifs et les fréquences :

Somm	EFF	Freq.	Essais
3	0	0	50
4	1	0.02	
5	0	0	
6	1	0.02	



Modifier les paramètres de l'histogramme :

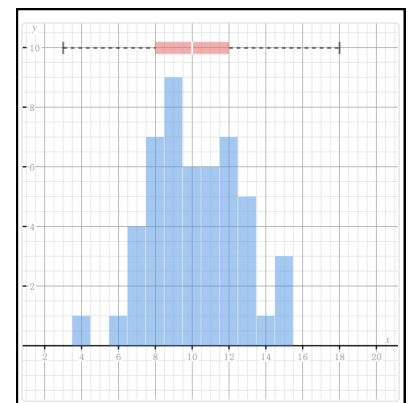
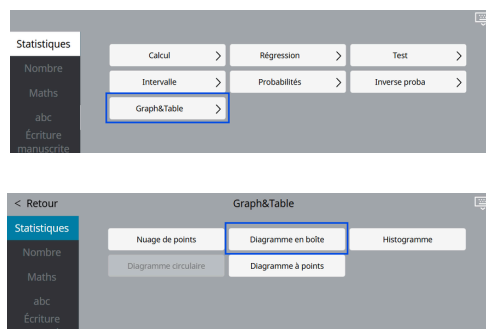


## Diagramme en boîte sur classpad.net :

Double-cliquer en haut de la colonne A puis faire glisser la souris sur la colonne B.

Sélectionner en bas de la page Graph&Table puis Diagramme en boîte.

	A	B	C	D
Sum	Fréq	Rel_Fr		
1	3	0	0	
2	4	1	0.02	
3	5	0	0	
4	6	1	0.02	
5	7	4	0.08	
6	8	7	0.14	
7	9	9	0.18	
8	10	6	0.12	
9	11	6	0.12	
10	12	7	0.14	
11	13	5	0.1	
12	14	1	0.02	
13	15	3	0.06	
14	16	0	0	
15	17	0	0	
16	18	0	0	



Remarque : les lancers de pièces (pile ou face) fonctionnent de la même manière.